

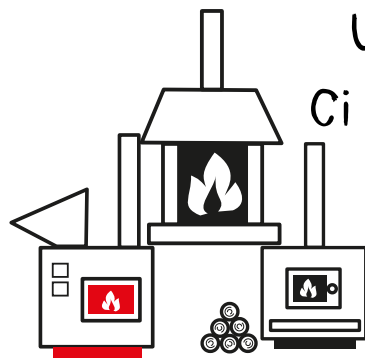
# L'INVERNO SI AVVICINA... SEI PRONTO A RISCALDARTI IN SICUREZZA?

Hai fatto la **manutenzione** del tuo impianto di riscaldamento?  
Non farla è un rischio per la sicurezza e comporta sanzioni



Suggerimenti utili per riscaldare le abitazioni nella stagione fredda.  
In sicurezza.  
Inquinando poco.  
Consumando meno.

Usi legna o pellet per scaldarti?  
Ci sono **limitazioni per la qualità dell'aria**: verifica di essere in regola con il tuo impianto



Hai scoperto di non poterlo usare?  
Con i contributi della Regione puoi **sostituirlo con un impianto efficiente** e farti rimborsare fino al 100% della spesa



Suggerimenti utili per riscaldare le abitazioni nella stagione fredda. In sicurezza. Inquinando poco. Consumando meno.



# LA MANUTENZIONE DELL'IMPIANTO


L'inverno si avvicina: per la tua sicurezza assicurati che l'impianto di riscaldamento sia in perfette condizioni. La caldaia è come l'automobile: necessita di revisioni periodiche.

## Cosa devi fare?

**Chiama il tuo manutentore di fiducia**  
controllo di efficienza energetica e manutenzione vanno svolti regolarmente

Il tecnico si occuperà di inviare il rapporto al **CRITER**  
**(Catasto Regionale Impianti Termici)**



Se l'impianto non è in regola inquina di più, può essere pericoloso e rischi una **sanzione** 



# HAI UNA STUFA A LEGNA O PELLET?



Da ottobre ad aprile è vietato usare stufe a legna o pellet di classe inferiore a tre stelle, sotto i 300 metri di altitudine (esclusi i Comuni montani), se presente un sistema alternativo di riscaldamento.



EMILIA  
ROMAGNA  
anci

Suggerimenti utili per riscaldare le abitazioni nella stagione fredda. In sicurezza. Inquinando poco. Consumando meno.



## Cosa devi fare?

Chiama il tuo tecnico di fiducia per la manutenzione.

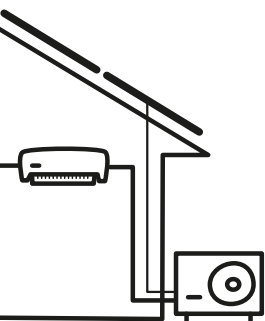
Se non conosci la classe dell'impianto, verificala insieme a lui



Impara ad accendere correttamente la tua stufa a legna!



Ricorda di usare pellet certificato!



Non puoi usare la stufa?

Con i contributi della Regione la puoi sostituire con una più efficiente o una **pompa di calore** (che ti rinfresca anche d'estate!) e farti rimborsare fino al **100%** della spesa



Il manutentore registrerà l'impianto al CRITER (Catasto Regionale Impianti Termici), così non rischi sanzioni



Suggerimenti utili per riscaldare le abitazioni nella stagione fredda.

In sicurezza.

Inquinando poco.

Consumando meno.



EMILIA  
ROMAGNA  
anci



# HAI UN CAMINETTO?

Da ottobre ad aprile è vietato usare caminetti aperti e termocamini con classe inferiore a tre stelle, sotto i 300 metri di altitudine (esclusi i Comuni montani), se presente un sistema alternativo di riscaldamento.

Il camino inquina molto l'aria, sia fuori che dentro casa!

Sai quanto? Scopriilo qui!



Non puoi usare il caminetto?

Con i contributi della Regione lo puoi trasformare in termocamino e farti rimborsare fino al **100%** della spesa



**Cosa devi fare?**

Chiama il tuo tecnico di fiducia per la manutenzione del termocamino.

Se non conosci la classe dell'impianto, verificala insieme a lui

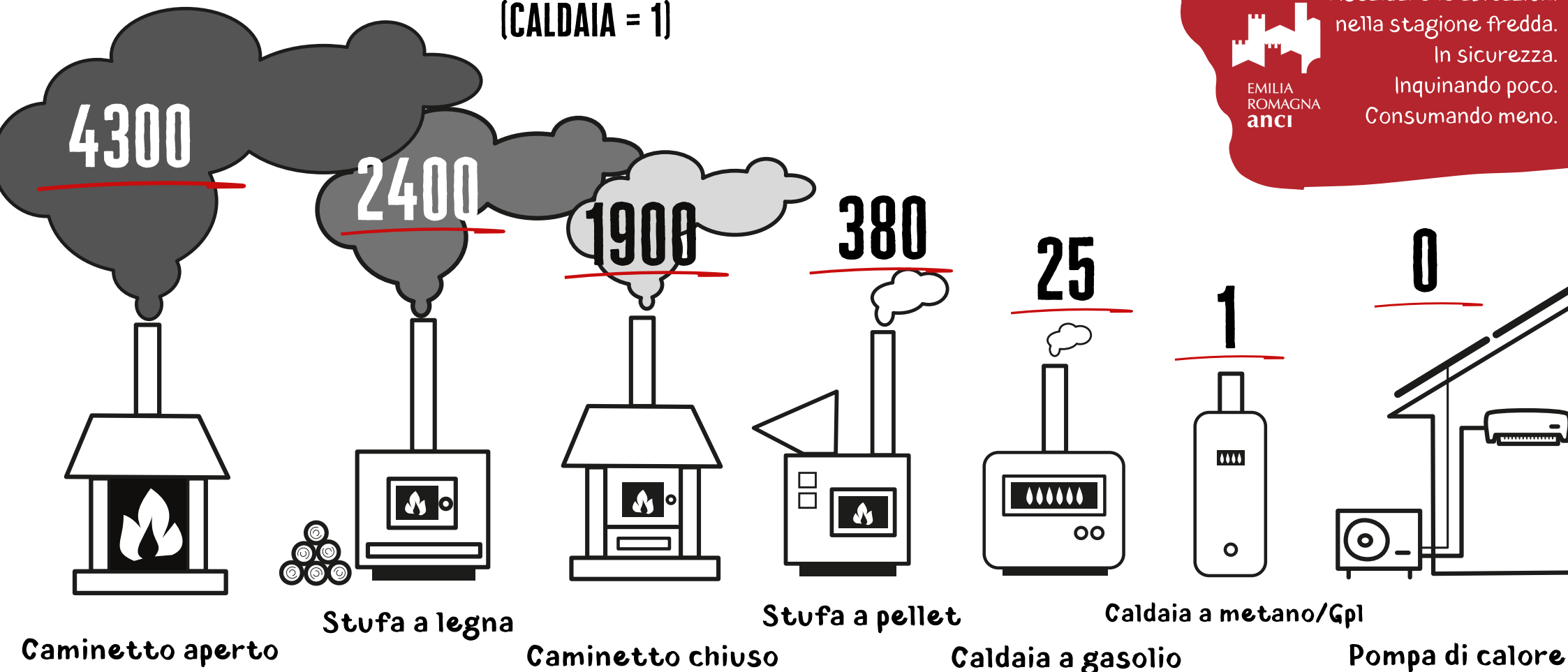


Impara ad accendere correttamente il tuo caminetto!



# PM10 EMESSE DA DIVERSI SISTEMI DI RISCALDAMENTO

(CALDAIA = 1)



Suggerimenti utili per riscaldare le abitazioni nella stagione fredda. In sicurezza. Inquinando poco. Consumando meno.

Esempio - un caminetto aperto inquina come 4300 caldaie a metano/Gpl!

Equivalenza espressa in grammi di PM10 emesso in atmosfera per GigaJoule (GJ) di combustibile bruciato:

860 — 480 — 380 — 76 — 5 — 0,2 — 0

Sono qui considerate le emissioni LOCALI e non quelle determinate da produzione e trasporto dell'impianto e del combustibile o dalla generazione di energia elettrica

**OGNI TIPO DI IMPIANTO È SOGGETTO A REGOLE SPECIFICHE.  
PER GARANTIRNE UNA ADEGUATA EFFICIENZA ENERGETICA,  
L'ASSENZA DI PERICOLO PER SÉ E PER GLI ALTRI  
E LA RIDUZIONE DELLE EMISSIONI**






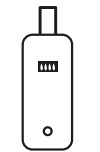


Chiama il tuo manutentore di fiducia: si occuperà della manutenzione, degli adempimenti del [Catasto Regionale degli Impianti Termici CRITER](#) e del **Bollino Calore Pulito**



Per ridurre le emissioni e per motivi sanitari vale comunque la regola di mantenere la temperatura in casa entro i **20°C** (**19°C** in caso di **allerta smog**)



TIPOLOGIA	OBBLIGO ISCRIZIONE CRITER	MANUTENZIONE	BOLLINO CALORE PULITO	REGOLE QUALITÀ DELL'ARIA
 <b>Caminetto aperto</b>	<b>NO</b>	Verifica periodica canna fumaria (di norma ogni anno)	<b>NO</b>	Non si può usare (ammessi solo nei comuni montani e nelle zone con altitudine superiore a 300mt)
 <b>Stufa a legna</b>	<b>SI</b> (Se potenza > 5kW)	Secondo le indicazioni del produttore (di norma ogni anno)	<b>Per ora NO</b> (norme tecniche in definizione)	Si può usare solo da ★★ in su. Installazione da ★★★★★ in su, ma con incentivi regionali da ★★★★★ in su
 <b>Caminetto chiuso (termocamino)</b>	<b>SI</b> (Se potenza > 5kW)	Secondo le indicazioni del produttore (di norma ogni anno)	<b>Per ora NO</b> (norme tecniche in definizione)	Si può usare solo da ★★ in su. Installazione da ★★★★★ in su, ma con incentivi regionali da ★★★★★ in su
 <b>Stufa a pellet</b>	<b>SI</b> (Se potenza > 5kW)	Secondo le indicazioni del produttore (di norma ogni anno)	<b>Per ora NO</b> (norme tecniche in definizione)	<b>Obbligo di pellet certificato</b> Si può usare solo da ★★ in su. Installazione da ★★★★★ in su, ma con incentivi regionali da ★★★★★ in su
 <b>Gasolio</b>	<b>SI</b>	Secondo le indicazioni del produttore (di norma ogni anno)	<b>SI</b> <b>ogni anno</b>	Rispetto dei requisiti di sicurezza ed efficienza energetica (Bollino Calore Pulito)
 <b>Metano e Gpl</b>	<b>SI</b>	Secondo le indicazioni del produttore (di norma ogni anno)	<b>SI</b> ogni 2 anni se potenza < 35Kw ogni anno se potenza > 35Kw	Rispetto dei requisiti di sicurezza ed efficienza energetica (Bollino Calore Pulito)